




www.grupoexcelsior.com



Catálogo

DEPARTAMENTO DE EXPORTACIONES:

+34 901 44 45 55
info@grupoexcelsior.com

Elevamos su calidad de vida

OFICINAS CENTRALES:
C/ Baños de Montemayor, 5
28005 - Madrid. ESPAÑA
Tel.: +34 91 517 97 36

FÁBRICA
C/Lugo 14
45220 Yeles Toledo - ESPAÑA
Tel.: +34 91 517 03 22



GUILLERMO
Fabián
S.L.




La empresa fue fundada en 1923 por D. Guillermo Fabián Fischer, de nacionalidad alemana y residente en España. Se constituye como S.A. en marzo de 1977, transformándose en S.L. en octubre de 2010 con domicilio social en la calle de Baños de Montemayor, 5 de Madrid.

La empresa cuyo nombre comercial es **ASCENSORES EXCELSIOR** cuenta con **90 años de experiencia** en el sector de la elevación, en sus áreas de diseño, fabricación, montaje, mantenimiento y reparación de todo tipo de aparatos elevadores. En los últimos 20 años ha desarrollado una gran experiencia en el sector de la rehabilitación, instalando ascensores en edificios antiguos. Así mismo, contamos con la mayor gama de productos de accesibilidad (plataformas salvaescaleras, sillas salvaescaleras y elevadores domésticos).

Somos especialistas tanto en ascensores para personas como en plataformas elevadoras de carga (montaplatos, montacargas y montacoches). **ASCENSORES EXCELSIOR dispone de su propia fábrica en la que se diseñan y producen todos los componentes del ascensor.**

Esto nos permite poder desarrollar ascensores de medidas especiales, algo muy habitual en instalaciones de ascensor en edificios antiguos.



La fábrica cuenta con una superficie de más de **20.000 m2**, donde fabricamos la totalidad de los componentes del ascensor y hacemos ensayos de producción en nuestras 5 torres de pruebas. Integrado en el área de la fabricación se encuentra el departamento de I+D+I, donde permanentemente se estudian nuevos modelos de ascensores, elevadores, plataformas y salvaescaleras.

Contamos con un equipo humano altamente cualificado y con una gran experiencia en el sector, lo que hace que **ASCENSORES EXCELSIOR** sea una empresa líder en el mercado. Nuestro compromiso con el cliente se fundamenta en el cumplimiento de los plazos pactados así como en la entrega de la instalación **“llave en mano”**.


Actualmente esta presente en 39 países a los que exporta, no sólo sus productos, sino también su filosofía de trabajo, constancia y profesionalidad, permitiendo a la empresa ofrecer productos de calidad en todo el mundo.

ASCENSORES EXCELSIOR, siempre comprometida con la calidad, tiene implantado el estándar internacional de gestión de la calidad ISO 9001, desde el año 1998.

León



- **Paneles Laterales y frontales:** varios acabados en **chapa laminada**.
- **Embocaduras:** **esquineras y rodapiés** en laminado F12.
- **Pasamanos:** uno en acero inoxidable.
- **Espejo:** ½ espejo Parsol en el panel del fondo.
- **Suelo:** varios modelos antideslizantes.
- **Techo:** diferentes modelos con luz indirecta de bajo consumo LED.
- **Detector:** cortina óptica 2D.
- **Botonera:** **centrada** en laminado F12.




ESTANDAR

Cuzco




- **Paneles laterales y frontales:** varios acabados en **chapa laminada**.
- **Embocaduras:** **rodapiés** en laminado F12.
- **Pasamanos:** uno en acero inoxidable.
- **Espejo:** ½ espejo Parsol en el panel del fondo.
- **Suelo:** varios modelos antideslizantes.
- **Techo:** diferentes modelos con luz indirecta de bajo consumo LED.
- **Detector:** cortina óptica 2D.
- **Botonera:** **centrada** en laminado F12.






Lima

- Paneles laterales y frontales: varios acabados en **chapa laminada**.
- Embocaduras: **esquinas y rodapiés** en laminado F12.
- Pasamanos: uno en acero inoxidable.
- Espejo: ½ espejo Parsol en el panel del fondo.
- Suelo: varios modelos antideslizantes.
- Techo: diferentes modelos con luz indirecta de bajo consumo LED.
- Detector: cortina óptica 2D.
- Botonera: **lateral** en laminado F12.




Colón

- Paneles laterales y frontales: varios acabados en **chapa laminada**.
- Embocaduras: **esquinas y rodapiés** en laminado F12.
- Pasamanos: uno en acero inoxidable.
- Espejo: ½ espejo Parsol en el panel del fondo.
- Suelo: varios modelos antideslizantes.
- Techo: diferentes modelos con luz indirecta de bajo consumo LED.
- Detector: cortina óptica 2D.
- Botonera: **lateral** en laminado F12.




Montacamillas

- Paneles laterales y frontales: varios acabados en **chapa laminada**.
- Embocaduras: **esquinas y rodapiés** en laminado F12.
- Pasamanos: tres en acero inoxidable.
- Espejo: ½ espejo Parsol en el panel del fondo.
- Suelo: varios modelos antideslizantes.
- Techo: diferentes modelos con luz indirecta de bajo consumo LED.
- Detector: cortina óptica 2D.
- Botonera: **lateral** en laminado F12.



Ibiza


- Paneles laterales y frontales: varios acabados en **madera**.
- Embocaduras: **esquinas y rodapiés** en laminado F12.
- Pasamanos: uno en acero inoxidable.
- Espejo: ½ espejo Parsol en el panel del fondo.
- Suelo: varios modelos antideslizantes.
- Techo: diferentes modelos con luz indirecta de bajo consumo LED.
- Detector: cortina óptica 2D.
- Botonera: **centrada** en laminado F12.



Cristal Semipanorámica



- **Paneles laterales y frontales:** cristal Stadip 6+6.
- **Iluminaria:** puntos de luz LED (fría, neutra o cálida) de bajo consumo con apagado automático.
- **Embocaduras:** cristal + cristal.
- **Pasamanos:** en acero inoxidable en todos los paneles de cristal.
- **Suelo:** varios modelos antideslizantes o piedra artificial.
- **Techo:** diferentes modelos a elegir en laminado F12 o acero inoxidable.
- **Detector:** cortina óptica 2D.
- **Botonera:** lateral en laminado F12 o acero inoxidable.




PANORÁMICAS


Cristal Estandar



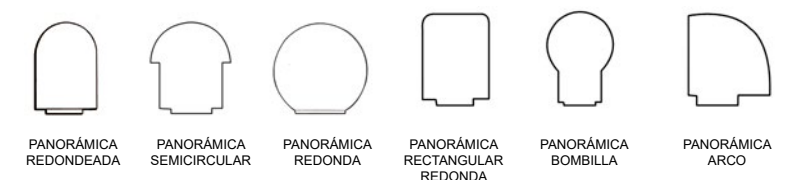
- **Paneles laterales y frontales:** cristal Stadip 6+6.
- **Iluminaria:** puntos de luz LED (fría, neutra o cálida) de bajo consumo con apagado automático.
- **Embocaduras:** esquineras y rodapiés en laminado F12 o acero inoxidable.
- **Pasamanos:** uno en acero inoxidable en todos los paneles de cristal.
- **Suelo:** varios modelos antideslizantes o piedra artificial
- **Techo:** diferentes modelos a elegir en laminado F12 o acero inoxidable.
- **Detector:** cortina óptica 2D.
- **Botonera:** lateral o centrada en laminado F12 o acero inoxidable.



Panorámica




- **Paneles laterales y frontales:** cristal Stadip 6+6.
- **Iluminaria:** puntos de luz LED (fría, neutra o cálida) de bajo consumo con apagado automático.
- **Pasamanos:** en acero inoxidable curvado.
- **Suelo:** varios modelos antideslizantes, piedra artificial o granito.
- **Techo:** diferentes modelos a elegir en laminado F12 o acero inoxidable.
- **Detector:** cortina óptica 2D.
- **Botonera:** lateral en laminado F12 o acero inoxidable.



Urano



- **Paneles laterales y frontales:** varios acabados en **madera**.
- **Embocaduras: esquineras y rodapiés** en **acero inoxidable**.
- **Pasamanos:** uno en **acero inoxidable**.
- **Espejo:** opcional.
- **Suelo:** acabados en **pedra artificial**.
- **Techo:** diferentes modelos con luz indirecta de bajo consumo LED en **acero inoxidable**.
- **Detector:** cortina óptica 2D.
- **Botonera:** **lateral** en **acero inoxidable**.




LUXURY

Lar




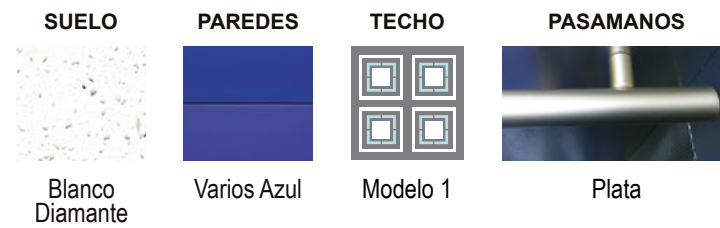
- **Paneles laterales y frontales:** varios acabados en **madera**.
- **Embocaduras: esquineras y rodapiés** en **acero inoxidable**.
- **Pasamanos:** uno en **acero inoxidable**.
- **Espejo:** opcional.
- **Suelo:** acabados en **pedra artificial**.
- **Techo:** diferentes modelos con luz indirecta de bajo consumo LED en **acero inoxidable**.
- **Detector:** cortina óptica 2D.
- **Botonera:** **lateral** en **acero inoxidable**.





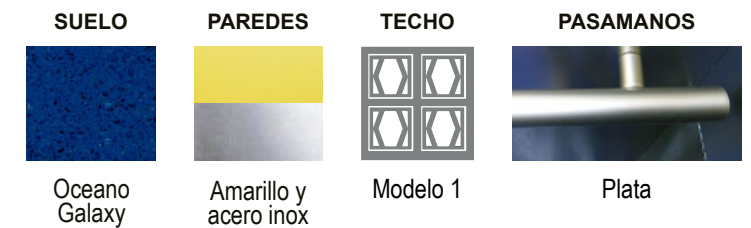
Santander

- Paneles laterales y frontales: varios acabados en **madera**.
- Embocaduras: esquinas y rodapiés en **acero inoxidable**.
- Pasamanos: uno en **acero inoxidable**.
- Espejo: opcional.
- Suelo: acabados en **pedra artificial**.
- Techo: diferentes modelos con luz indirecta de bajo consumo LED en **acero inoxidable**.
- Detector: cortina óptica 2D.
- Botonera: lateral en **acero inoxidable**.




Valencia

- Paneles laterales y frontales: varios acabados en **madera**.
- Embocaduras: esquinas y rodapiés en **acero inoxidable**.
- Pasamanos: uno en **acero inoxidable**.
- Espejo: opcional.
- Suelo: acabados en **pedra artificial**.
- Techo: diferentes modelos con luz indirecta de bajo consumo LED en **acero inoxidable**.
- Detector: cortina óptica 2D.
- Botonera: lateral en **acero inoxidable**.




Ávila


- Paneles laterales y frontales: varios acabados en **madera**.
- Embocaduras: esquinas y rodapiés en **acero inoxidable**.
- Pasamanos: uno en **acero inoxidable**.
- Espejo: opcional.
- Suelo: acabados en **pedra artificial**.
- Techo: diferentes modelos con luz indirecta de bajo consumo LED en **acero inoxidable**.
- Detector: cortina óptica 2D.
- Botonera: lateral en **acero inoxidable**.



Córdoba


- Paneles laterales y frontales: varios acabados en **madera**.
- Embocaduras: esquinas y rodapiés en **acero inoxidable**.
- Pasamanos: uno en **acero inoxidable**.
- Espejo: opcional.
- Suelo: acabados en **pedra artificial**.
- Techo: diferentes modelos con luz indirecta de bajo consumo LED en **acero inoxidable**.
- Detector: cortina óptica 2D.
- Botonera: lateral en **acero inoxidable**.





Vitoria

- **Paneles laterales y frontales:** varios acabados en **madera**.
- **Embocaduras: esquineras y rodapiés** en **acero inoxidable**.
- **Pasamanos:** uno en **acero inoxidable**.
- **Espejo:** opcional.
- **Suelo:** acabados en **piedra artificial**.
- **Techo:** diferentes modelos con luz indirecta de bajo consumo LED en **acero inoxidable**.
- **Detector:** cortina óptica 2D.
- **Botonera:** lateral en **acero inoxidable**.



TERMINACIONES DISPONIBLES




Acero Inoxidable

- **Paneles laterales y frontales:** varios acabados en **acero inoxidable satinado o espejo**.
- **Embocaduras: esquineras y rodapiés** en **acero inoxidable**.
- **Pasamanos:** uno en **acero inoxidable**.
- **Espejo:** opcional.
- **Suelo:** acabados en **piedra artificial**.
- **Techo:** diferentes modelos con luz indirecta de bajo consumo LED en **acero inoxidable**.
- **Detector:** cortina óptica 2D.
- **Botonera:** lateral en **acero inoxidable**.



BOTONES DE CABINA Y PISO




BOTONERA DE CABINA



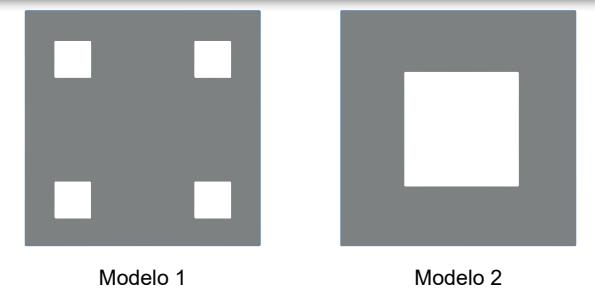
COLORES RAL PUERTAS Y ESTRUCTURAS




DISPLAY TFT 7/10,4"



TECHOS ESTANDAR




TECHOS EXTRA




PASAMANOS


PASAMANOS PLATA



PASAMANOS DORADO



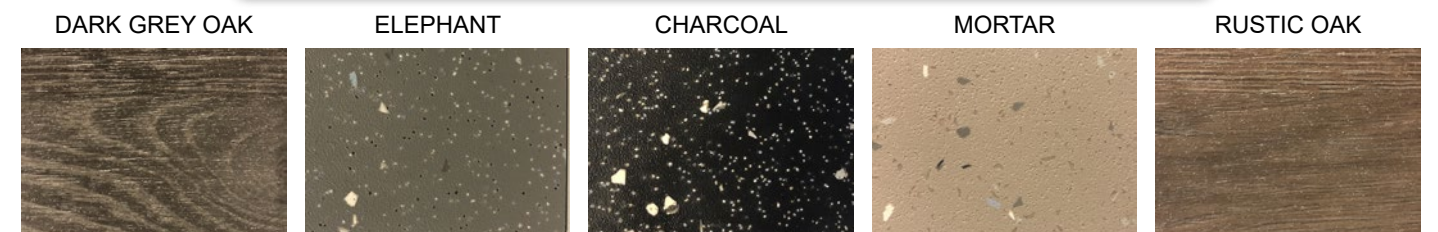
PASAMANOS PLATA EXTRA




PASAMANOS DORADO EXTRA



SUELOS ANTIDESLIZANTES



SUELOS PIEDRA ARTIFICIAL*



* Precio a consultar

Guías




Maquinaria gearless motor sincrónico VVVF



Máquina tractora VVVF



Cables tracción



COMPONENTES

PARTES ASCENSOR TRACCIÓN MECÁNICA


Sistema de paracaídas progresivo bajo la cabina



Pesacargas



Limitadores de velocidad



Rodaderas



Pistón con unión



Pistón telescópico



Cabezal en pistón



Conjunto bomba-motor sumergible



Grupo de válvulas (Blain)



Central hidráulica




Canaleta de cables



Stop foso y luz de foso




Polea tensora y sensor cable



Cuadros de maniobra



Sensor final de carrera



Cuadro de revisión




PARTES ASCENSOR TRACCIÓN HIDRÁULICA

PARTES ASCENSOR TRACCIÓN ELÉCTRICA

Pesacargas



Detectores magnéticos



Generador de Señal



Variador y soporte



Cortina Óptica 2D



Cerrojo



PUERTAS AUTOMÁTICAS

2 HOJAS IZQ.



2 HOJAS DCHA.



2 HOJAS CENTRALES.



2 HOJAS CRISTAL




4 HOJAS CENTRALES



6 HOJAS CENTRALES



8 HOJAS CENTRALES




PUERTAS

ASCENSORES

PUERTA BUS



PUERTAS BATIENTES



Operador BUS



Mecanismo de piso



Operador de cabina





ASCENSORES PARA CARGA

ELEVADORES DOMÉSTICOS





ACCESIBILIDAD

REHABILITACIONES / FABRICACIÓN ESTRUCTURAS

