



www.grupoexcelsior.com



Siegè Monte-Escaliers

ACCESIBILITE

Email: accesibilidad@grupoexcelsior.com
Tel: +34 901 444 555
www.accesibilidadascensoresexcelsior.com

BUREAUX CENTRAUX:
C/Baños de Montemayor, 5
28005 MADRID (ESPAÑA)
Tel: +34 91 517 97 36
info@grupoexcelsior.com

USINE:
C/Lugo 14
Polígono Industrial La Estación
45220 Yeles TOLEDO (ESPAÑA)
Tel: +34 91 517 03 22

Nous élevons votre qualité de vie





La société fut fondée en 1923 par M. Guillermo Fabián Fischer, un ressortissant allemand résidant en Espagne. Elle fut constituée en tant que S.A. en mars 1977, avant de devenir une SARL en octobre 2010, avec le siège social au 5 de la rue Baños de Montemayor, Madrid.

La société, dont le nom commercial est ASCENSORES EXCELSIOR, possède 90 ans d'expérience dans l'industrie du levage dans les secteurs de la conception, de la fabrication, de l'installation, de l'entretien et de la réparation de tous types d'appareils.

Au cours des 20 dernières années, la compagnie a développé une grande expérience dans le secteur de la réhabilitation avec l'installation d'ascenseurs dans des bâtiments anciens. En outre, nous détenons la plus vaste gamme de produits d'accessibilité (plateformes monte-escaliers, sièges monte-escaliers et élévateurs domestiques).

Nous nous spécialisons tant dans les ascenseurs pour personnes que dans les plateformes élévatrices destinées au transport de charges (monte-plats, monte-charges et monte-voitures).

ASCENSORES EXCELSIOR possède sa propre usine dans laquelle tous les composants de l'ascenseur sont conçus et fabriqués. Cela nous permet de fabriquer des ascenseurs spécifiques pour tout le type des bâtiments anciens.



A travers plus de 20.000 m² de surface, nous fabriquons la totalité des éléments qui composent l'ascenseur et nous menons à bien les essais de production dans nos 5 tours d'essai.

Dans la zone de fabrication, le département de R&D étudie en permanence de modèles d'ascenseurs, d'élévateurs, de plateformes et de monte-escaliers.

Notre équipe hautement qualifiée possède une solide expérience dans le secteur, ce qui a permis à ASCENSORES EXCELSIOR de devenir l'entreprise leader sur le marché. Notre engagement envers le client repose sur le respect des délais convenus ainsi que sur la remise de l'installation "clé en main".

Actuellement, notre compagnie est présente dans 39 pays vers lesquels elle exporte ses produits, sa philosophie de travail, ainsi que sa constance et son professionnalisme. Cela nous permet de livrer des produits d'une grande qualité partout dans le monde.

ASCENSORES EXCELSIOR, toujours tournée vers la qualité, a mis en place le standard international de gestion de la qualité ISO 9001 depuis 1998.

SIÈGE DROIT

Nous élevons votre qualité de vie

ascenseurs
excelsior



HORIZON STANDARD

Le siège Horizon standard offre toutes les fonctions essentielles de confort et de sécurité dont vous avez besoin. Avec un profil compact qui s'adapte au mur, le siège Horizon standard est disponible dans des couleurs neutres pour s'adapter parfaitement à votre maison.



Joystick

Un contrôle total à portée de main.



Interrupteur de clé

Pour éviter l'usage non-autorisé de votre siège.



Siège Slimline Standard

Simple, confortable et Compact.



Manivelle de rotation manuelle

Tournez la chaise en haut des escaliers.



Écran Digital

Des diagnostics en temps réel facile de lire.



Ceinture de sécurité

Sécurité supplémentaire
Durant le trajet.



Bords de Sécurité

Détecte les obstacles et s'arrête automatiquement durant le trajet.



Angle
25° à 55°



Limite Max
120 kg



HORIZON STANDARD

- Siège, hauteur, dossier et bras fixes.
- Limite de poids maximal de l'utilisateur: 120 Kg.
- Angles - 25° à 55° degré.
- Écran de control standard.
- Écran de diagnostique digital.
- Télécommandes infrarouge.
- Siège avec levier de rotation manuel.
- Repose-pieds Manuel.
- Ceinture de sécurité.
- Piste pliante automatique: *Optionnelle.*
- Kit pour extérieur: *Optionnelle.*

SÉRIE HORIZON STANDARD - SIÈGE DROIT



Cinq étapes simples pour monter son escalier



1

Il sera prêt à être utilisé.
Déplier les bras, le siège et repose-pieds, et son monte-escaliers Horizon. Sur l'écran de diagnostic numérique, "Platinum" apparaîtra, ce qui signifie que la chaise est prête à être utilisée.



2

Votre monte-escalier Horizon s'ajustera à la taille et la forme de votre corps, tout ce que vous avez à faire est de la ceinture de sécurité, asseyez-vous Détendu et profiter du voyage!



3

Pour utiliser votre chaise monte-escaliers Horizon, il suffit d'utiliser le joystick ergonomique installé dans le accoudoir et appuyez doucement dans la direction souhaitée.



4

En haut des escaliers, utilisez le levier rotatif installé quand côté du siège (ou le tour automatique en option) pour faire pivoter la chaise et partir en toute sécurité.



5

Lorsqu'il n'est pas utilisé, la chaise L'ascenseur d'escalier courbé peut être plié et garez-vous dans les escaliers, laissant accès gratuit aux membres restants de la famille.

HORIZON PLUS con Asiento ERGO

Le siège ERGO Platinum dispose de la technologie la plus avancée du marché. Le siège ERGO s'adapte complètement à la taille et à la forme du corps de l'utilisateur et offre plusieurs fonctionnalités. La tapisserie d'ameublement est disponible dans une série de couleurs.



Cinturón de seguridad
Sécurité supplémentaire durant le trajet.



Cerrure de sécurité
Pour éviter les usage non-autorisé du monte-escalier.



Levier lié au repose-pieds
Ouvrez et fermez le repose-pieds sans vous baisser.



Levier de rotation manuelle
Faire pivoter la chaise en haut des escaliers.



Ecran Digital
Diagnostiques en temps réel, facile à lire.




ERGO pad
Haut ou bas, ERGO convient à tout le monde.



Joystick ergonomique
Contrôl total à portée de main.



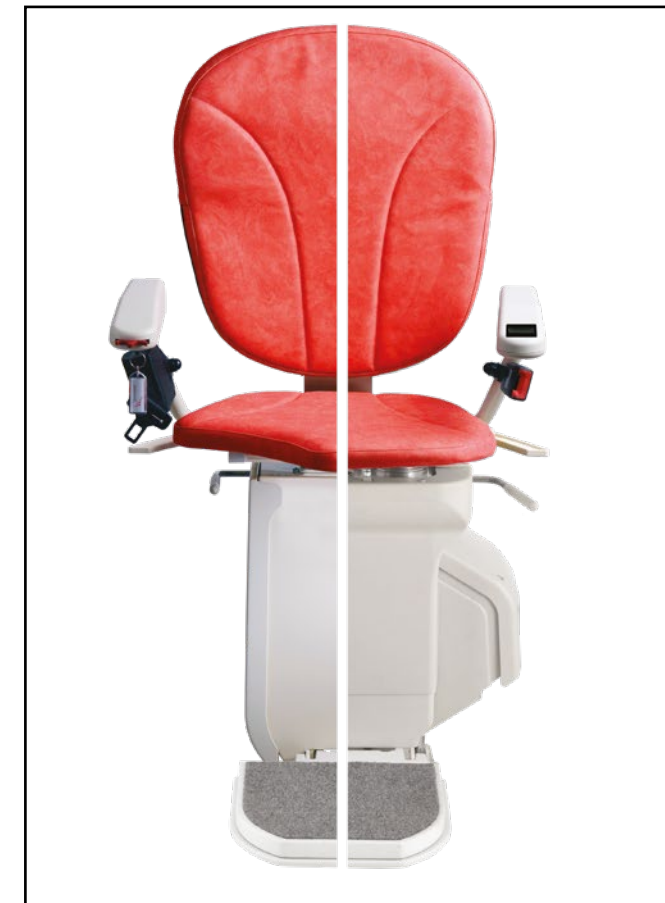
Siège avec dossier réglable
Permet un ajustement rétractable à l'horizontale. Combiné avec la chaise Ergo, il offre une configuration de plusieurs options.



Angles
25° a 62° degré



Límite Max
140 kg



HORIZON PLUS

- Siège, coussin, dossier, bras et hauteur réglable.
- Limite de poids maximum de l'utilisateur: 140kg.
- Angles de 25° a 62°.
- Manivelle ergonomique.
- Écran de diagnostic numérique sur le bras
- Télécommandes infrarouges.
- Siège avec levier de rotation manuel.
- Levier manuel relié au repose-pieds.
- Ceinture de sécurité retractable.
- Repose-pieds ajustable.
- Choix de couleurs de tapisserie d'ameublement.
- Rotation automatique du siège: **Optionnel**.
- Piste pliante: **Optionnel**.
- Kit pour extérieur: **Optionnel**.

SÉRIE HORIZON PLUS - Couleurs disponibles



SIMPLE et DIRECT

La chaise Horizon MONTE-ESCALIERS a été conçue pour une utilisation facile et une installation rapide et facile.

Permet un accès facile aux escaliers et à la liberté de mouvement dans votre maison.

Le design compact de la chaise et du rail signifie que l'Horizon occupera le plus petit espace possible, sans interférer avec la décoration de votre maison.

Avec deux modèles au choix, il s'adapte à tous, quelle que soit sa forme ou sa taille.

Pour les escaliers droits, il n'y a pas de meilleure option que l'Horizon.



Charnière électrique
Optionnelle



Kit extérieur Optionnel



SIÈGE INCURVÉ

Nous élevons votre qualité de vie

ascenseurs
excelsior



ERGO & ERGOHD

Le siège ERGO est l'un des sièges disponibles les plus avancés. L'ERGO est entièrement réglable en fonction de la forme et de la taille du corps de l'utilisateur grâce à la chaise Curve. Le modèle ERGO HD permet l'utilisation d'utilisateurs jusqu'à 160 kg, sans sacrifier le look moderne de la norme ERGO.



Joystick

Control total à portée de main.



Ceinture de sécurité

Pour éviter tout usages non-autorisés du siège monte-escaliers.



Manivelle lié au repose-pieds

Ouvrez et fermez le repose-pieds sans avoir à descendre. Aussi disponible avec option automatique.



Bords de Sécurité

Détecter les obstacles et le fauteuil s'arrête automatiquement.



Ecran Digital dans l'accoudoir

Diagnostic en temps réel, facile à lire.



Ceinture de sécurité rétractable

Sécurité supplémentaire pendant Fonctionnement de la chaise élévatrice.



Siège Ergo

Bas ou haut, ERGO s'adapter à tout le monde.



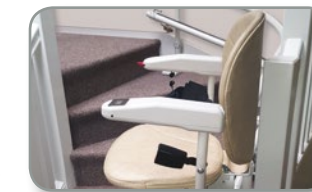
Siège arrière réglable

Permet un ajustement rétractable. Combiné avec le fauteuil Ergo, offre une configuration de plusieurs options.

ERGOSPACE

Le siège compacte Ergo Space est conçu pour les chaises Platinum Curve qui doivent être installées dans des escaliers très étroits dans lesquels l'espace n'est important.

La ERGO spaceil enveloppe le corps de l'utilisateur, permettant au dossier d'être de 60 mm. Plus proche du mur que dans une chaise ERGO, en plus, le dossier est inférieur à celui de l'ERGO standard, éliminant tout problème dans le haut du dos.

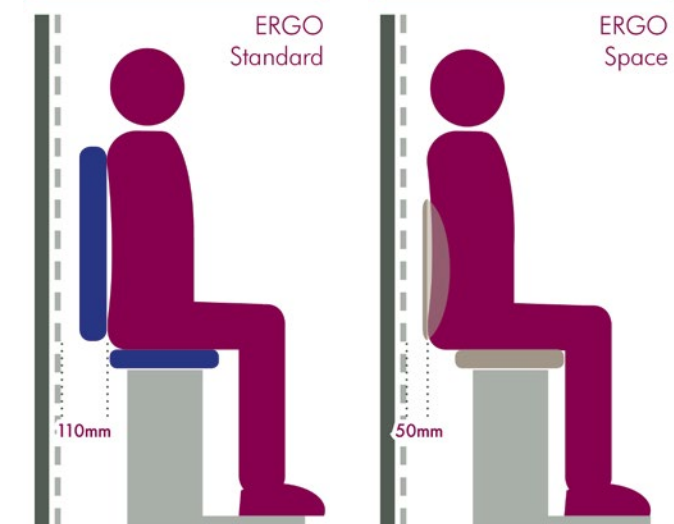


SIÈGE ERGOPLUS

Parfois, l'utilisateur de petite taille peut avoir du mal à plier les genoux une fois qu'il est assis, ce qui l'empêche d'atteindre le repose-pieds.

La chaise ERGO spécialement dessinée (créée) spécialement dispose d'un bord contourné qui permet à l'utilisateur de flexionner les genoux avec facilité et atteindre le repose-pied, avec l'avantage dont en adoptant cette posture

plus naturelle, il peut faire des économies jusqu'à 25 mm. extra. Le siège ERGO PLUS est disponible dans la gamme ERGO, ERGO HD et ERGO Space.



Cinq étapes simple pour Monter votre escalier



1

Déplier les bras, le siège et repose-pieds, et votre chaise d'escalier courbée sera prête à être utilisée. Dans le panneau de diagnostic Numérique va arrêter "Platinum", ce qui signifie que la chaise est prête à être utilisée.

2

Au moment de l'installation, votre siège monte-escaliers incurvé S'ajustera la taille et la forme de votre corps, tout ce que vous devez faire est de serrer la ceinture de sécurité, installez-vous et profiter du voyage!

3

Pour utiliser votre fauteuil relevable, utilisez simplement le joystick ergonomique installé sur l'accoudoir et appuyez doucement dans la direction souhaitée.

4

En haut des escaliers, utilisez le levier rotatif installé quand côté du siège (ou rotation automatique) facultatif) pour tourner la chaise et sortir avec sécurité sur le palier.

5

Lorsqu'il n'est pas utilisé, la chaise l'ascenseur d'escalier courbé peut être plié et se garer dans les escaliers, laissant accès libre au reste des membres de la famille.

INCURVÉ

SPÉCIFICATIONS

- Double rail en acier ultra-mince.
- Mouvement lisse et silencieux.
- Joystick ergonomique.
- Courbe intérieure dans un rayon de 200 mm.
- S'adapte fermement à l'escalier.
- Fauteuil ergonomique révolutionnaire.
- Panneau d'accoudoir de diagnostic numérique.
- Contrôl commande.
- Ceinture de sécurité rétractable.
- Convient aux personnes pesant jusqu'à 120 kg.

OPTIONS

- Rotation automatique et options de repose-pieds.
- Levier fixé au repose-pieds.
- Embellisseur pour les pieds.
- Télécommande à radiofréquence
- Siège incurvé pour les personnes jus 160kg.
- Siège ERGO SPACE pour escalier étroit, économisant de 60 mm avec un siège ERGO standard ou 85 mm avec le tempon ERGO Plus.



Joystick ergonomique




Chaise pivotante



Siège arrière ajustable



Diagnostique digital affiché



ERGO coussin de siège

Confort personnalisé

La chaise monte-escaliers courbe est fabriquée main au Royaume-Uni de conformité avec la mesure précise de son escalier et totalement ajustée à la taille et la forme de son utilisateur.

Les contours et les coins ne constituent pas de problème pour la chaise courbe, puisque le rail est crée pour s'adapter à chaque escalier. Il lui offre un déplacement doux, confortable est une assurance et la liberté de mouvement dans son foyer.

De plus, la conception compacte de la chaise monte-escaliers incurvé avec le rail monté dans le sol occupe le moindre espace possible, sans interférer avec la décoration de ton foyer. Pour des escaliers avec courbes, il n'y a pas de meilleure option que ce modèle de chaise.



Chaise incurvée avec siège Ergo Space et coussin Ergo Plus

SÉRIE ERGO - SIÈGE INCURVÉ

